



*Handleiding*



## **Implementatie MultiSafepay in SEOshop**

1) Via de website van MultiSafepay ([www.multisafepay.com](http://www.multisafepay.com)) meldt u zich aan voor een zakelijk account.



Geen maandelijkse vaste kosten!  
Binnen 1 uur alle betaalmethoden accepteren!

Mon, May 18, 2009

Merchants	New Merchant Registration																																																		
Home	Please enter the following information to start the signup procedure. Fields marked with an asterisk (*) are required.																																																		
Pricing																																																			
Features																																																			
> Signup																																																			
Security																																																			
Business Partners																																																			
Technology																																																			
FAQ																																																			
About MultiSafepay																																																			
Login																																																			
 	<table><tr><td>Company Name</td><td><input type="text" value="Demoshop SEOshop"/></td><td>*</td></tr><tr><td>Payment Product</td><td><input type="text" value="Complete"/></td><td>*</td></tr><tr><td>Website / URL</td><td><input type="text" value="www.demoshop.nl"/></td><td>*</td></tr><tr><td>Shopmodule Partner</td><td><input type="text" value="-- Select Shopmodule --"/></td><td>*</td></tr></table> <table><tr><td>Address 1</td><td><input type="text" value="Demostraat"/></td><td><input type="text" value="1"/></td><td>*</td></tr><tr><td>Address 2</td><td><input type="text"/></td><td></td><td></td></tr><tr><td>Postal Code</td><td><input type="text" value="1234AB"/></td><td></td><td>*</td></tr><tr><td>City</td><td><input type="text" value="Demostad"/></td><td></td><td>*</td></tr><tr><td>Country</td><td><input type="text" value="Netherlands"/></td><td></td><td>*</td></tr></table> <table><tr><td>Salutation</td><td><input type="text" value="Mr."/></td><td>*</td></tr><tr><td>Name</td><td><input type="text" value="D. Emo"/></td><td>*</td></tr><tr><td>Phone</td><td><input type="text" value="012-3456789"/></td><td>*</td></tr></table> <table><tr><td>E-mail</td><td><input type="text" value="demo@demoshop.nl"/></td><td>*</td></tr></table> <table><tr><td>Password</td><td><input type="password" value="*****"/></td><td>*</td></tr><tr><td>Re-enter Password</td><td><input type="password" value="*****"/></td><td>*</td></tr></table>	Company Name	<input type="text" value="Demoshop SEOshop"/>	*	Payment Product	<input type="text" value="Complete"/>	*	Website / URL	<input type="text" value="www.demoshop.nl"/>	*	Shopmodule Partner	<input type="text" value="-- Select Shopmodule --"/>	*	Address 1	<input type="text" value="Demostraat"/>	<input type="text" value="1"/>	*	Address 2	<input type="text"/>			Postal Code	<input type="text" value="1234AB"/>		*	City	<input type="text" value="Demostad"/>		*	Country	<input type="text" value="Netherlands"/>		*	Salutation	<input type="text" value="Mr."/>	*	Name	<input type="text" value="D. Emo"/>	*	Phone	<input type="text" value="012-3456789"/>	*	E-mail	<input type="text" value="demo@demoshop.nl"/>	*	Password	<input type="password" value="*****"/>	*	Re-enter Password	<input type="password" value="*****"/>	*
Company Name	<input type="text" value="Demoshop SEOshop"/>	*																																																	
Payment Product	<input type="text" value="Complete"/>	*																																																	
Website / URL	<input type="text" value="www.demoshop.nl"/>	*																																																	
Shopmodule Partner	<input type="text" value="-- Select Shopmodule --"/>	*																																																	
Address 1	<input type="text" value="Demostraat"/>	<input type="text" value="1"/>	*																																																
Address 2	<input type="text"/>																																																		
Postal Code	<input type="text" value="1234AB"/>		*																																																
City	<input type="text" value="Demostad"/>		*																																																
Country	<input type="text" value="Netherlands"/>		*																																																
Salutation	<input type="text" value="Mr."/>	*																																																	
Name	<input type="text" value="D. Emo"/>	*																																																	
Phone	<input type="text" value="012-3456789"/>	*																																																	
E-mail	<input type="text" value="demo@demoshop.nl"/>	*																																																	
Password	<input type="password" value="*****"/>	*																																																	
Re-enter Password	<input type="password" value="*****"/>	*																																																	

Wanneer u dit gedaan heeft ontvangt u een mail met daarin de inloggegevens van uw MultiSafepay-account.

2) Vervolgens logt u in via: <https://merchant.multisafepay.com/login/> en opent het scherm 'Websites'.

Saldo	
EUR	
Beschikbaar	35,895.89
Inkomend	0.00
Uitgaand	0.00

Huidige website	
Alle websites	<input type="button" value="v"/>

Rekening	
<a href="#">&gt; Rekeningoverzicht</a>	
<a href="#">Opwaarderen</a>	
<a href="#">Uitbetalen</a>	
<a href="#">Overboeking</a>	
<a href="#">Betaallink</a>	
<a href="#">Uitloggen</a>	

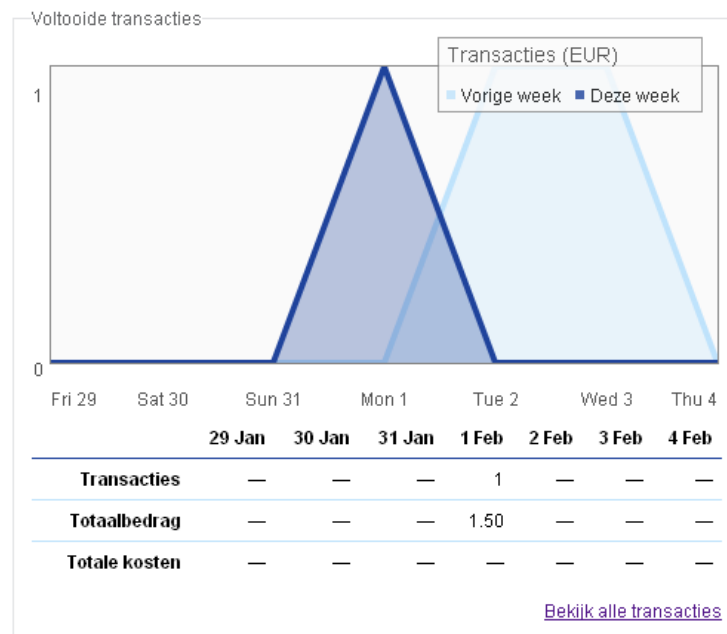
  

Transacties	
<a href="#">Alle transacties</a>	
<a href="#">Transactierapportage</a>	
<a href="#">Financiële rapportage</a>	
<a href="#">MT940 export</a>	

Instellingen	
<a href="#">Websites</a>	
<a href="#">Templates betaalpagina</a>	
<a href="#">Offline-acties</a>	
<a href="#">Automatisch uitbetalen</a>	
<a href="#">Betaalmethoden</a>	

### Rekeningoverzicht



### Zoek transacties

Zoek transacties door keywords op te geven in het onderstaande veld. U kunt een referentienummer, e-mail adres, klantnaam, bedrag, etc. invullen.

3) U dient uw webshop toe te voegen in uw account. Daartoe dient u het formulier volledig in te vullen en op te slaan.

Nieuwe website toevoegen

Beschrijving	<input type="text" value="Demoshop"/>
Basis URL	<input type="text" value="http://www.demoshop.nl"/>
Categorie	<input type="text" value="Overig"/>
Notificatie URL	<input type="text" value="http://seoshop.webshopapp.com/ipn/multisa"/>
Template betaalpagina	<input type="text"/>

Nu inschakelen

---

PrivatePay inschakelen

SecondChance inschakelen

---

Omschrijving voor portal

Weergeven in portal

[QShops Keurmerk](#)

[Thuiswinkel Waarborg](#)

[AntiTrust Certificaat](#)

- Beschrijving: De naam van de webshop zoals deze getoond wordt bij een transactie.
- Basis URL: De URL van uw website/webshop
- Categorie: De categorie waarbinnen uw website valt.
- Notificatie URL: Deze moet bij het gebruik van SEOshop <http://seoshop.webshopapp.com/ipn/multisafepay/> zijn.
- Template betaalpagina: Deze functie is alleen beschikbaar wanneer u gebruik maakt van het MultiSafepay CONNECT-pakket. Hiermee is het mogelijk om na het uploaden van een HTML-template, de betaalpagina in te richten naar de eigen Look & Feel van de webshop.
- Actief: Aanvinken wanneer uw website reeds 'live' is.
- PrivatePay inschakelen: Met de functie PrivatePay is het mogelijk om uw klanten anoniem te laten betalen. MultiSafepay garandeert uw klant dan dat u als webwinkelier geen beschikking krijgt over de persoonsgegevens. Dit is uiteraard alleen mogelijk indien u geen fysieke producten levert.
- SecondChance inschakelen: Het is erg vervelend als een klant een gestarte transactie niet afmaakt en dus zonder daadwerkelijk iets te kopen uw webwinkel verlaat. Gebruikt u de SecondChance functie, dan verstuurt MultiSafepay

automatisch een betaallink per e-mail naar uw klant, zodat deze de transactie eventueel op een ander moment kan afronden.

- Omschrijving voor [portal](#): Hier kunt u een omschrijving invullen welke wij zullen weergeven bij uw webshop in onze portal wanneer u dit wenst.
- Weergeven in portal: Hier kunt u aangeven of u wilt dat uw webshop wordt getoond in de MultiSafepay-[portal](#).
- QShops Keurmerk: Hier kunt u aangeven of het QShops Keurmerk aan uw webshop is toegekend.
- Thuiswinkel Waarborg: Hier kunt u aangeven of het Thuiswinkel Waarborg aan uw webshop is toegekend.
- AntiTrust Certificaat: Hier kunt u aangeven of het AntiTrust Certificaat aan uw webshop is toegekend.

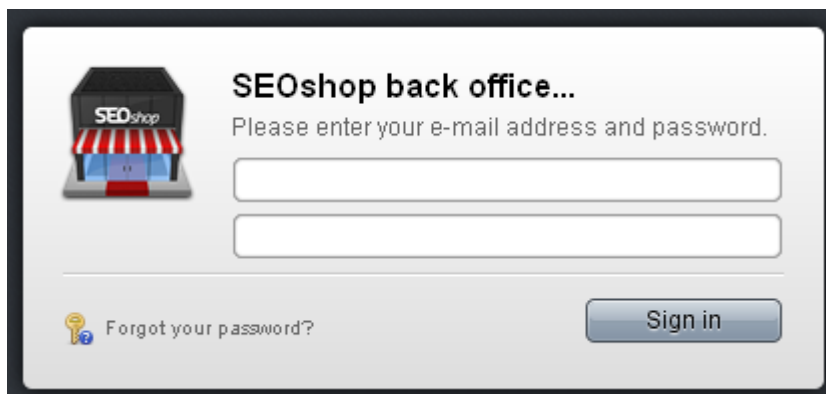
Nadat u deze gegevens heeft ingevoerd klikt u op 'Opslaan'.

Website is toegevoegd.

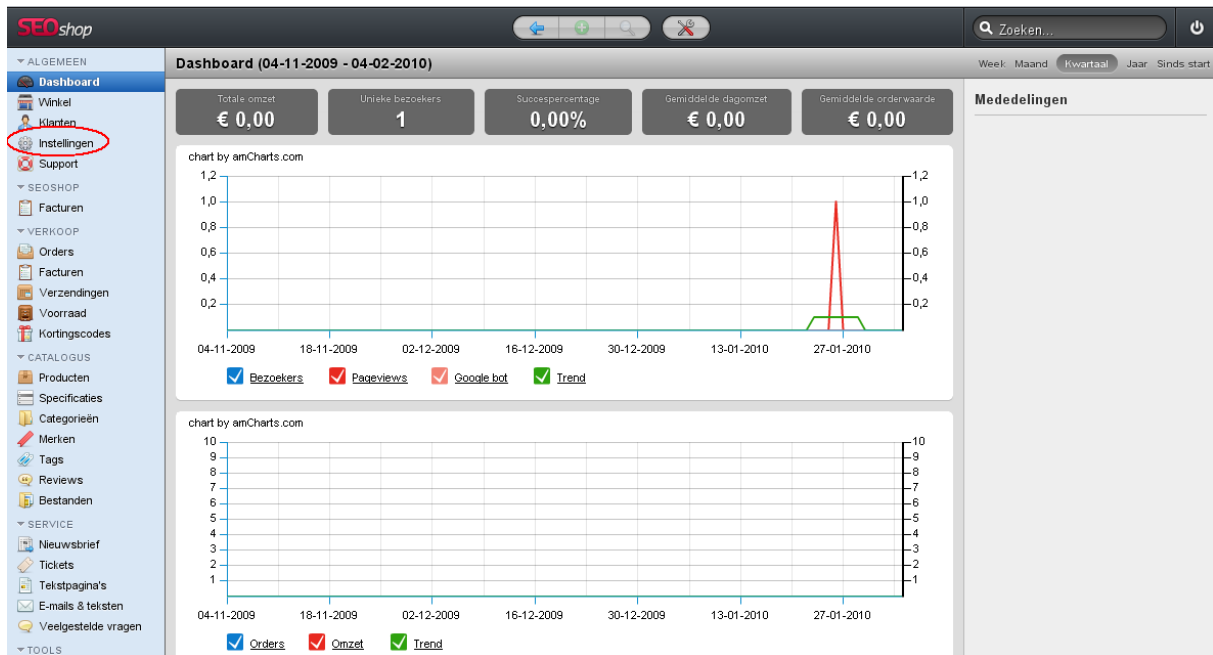
ID	Site Security Code	Site	URL	Categorie
853	644464	Demoshop SEOshop	<a href="http://www.demoshop.nl">www.demoshop.nl</a>	Overig

De website wordt nu toegevoegd aan uw account en er worden een tweetal codes gegenereerd: **ID** (de Site ID) en Site Security Code (de Site Secure Code). Deze codes heeft u later nodig voor de implementatie van MultiSafepay in SEOshop.

4) Vervolgens logt u in bij SEOshop via <https://seoshop.webshopapp.com/backoffice/signin/>



5) Wanneer u bent ingelogd in SEOshop kiest u voor 'Instellingen' / 'Betaalmethoden'.



En vervolgens kiest u voor 'MultiSafepay'

**Instellingen**

Algemeen: Website, Bedrijf, Geavanceerd, Mijn account

Look & feel: Thema, Headlines, Producten voorpagina

Landinstellingen: Verzend methoden, Talen, Belasting

Betaalmethoden: Bank overschrijving, Ideal Easy, Ideal Advanced, PayPal, **MultiSafepay**, Buckaroo

Statistieken: Google Analytics, Clicky

Affiliate: TradeTracker, Daisycon, Kelkoo, C180, Beslist

6) Vul het formulier volledig in en klik op opslaan.

## MultiSafePay

Status:  Activeer

Account ID:

Site ID:

Site Secure Code:

Betaalmethoden:

<input type="checkbox"/> MultiSafePay	<input type="checkbox"/> iDeal	<input type="checkbox"/> Mastercard	<input type="checkbox"/> Visa
<input type="checkbox"/> Maestro	<input type="checkbox"/> Mister Cash	<input type="checkbox"/> Giropay	<input type="checkbox"/> Carte Bleue
<input type="checkbox"/> Direct eBanking	<input type="checkbox"/> Bank		

Notify url:

- Status: Vink 'Activeer' aan om de betaalpagina van MultiSafepay aan te zetten.
- Account ID: Dit nummer staat vermeld in de mail die u van MultiSafepay ontving na aanmelding op de website. Dit nummer staat tevens vermeld in de grijze balk in uw MultiSafepay-account.



Monday, May 18, 2009 · **10021002** · Laatste ingelogd: May 15, 2009

	Saldo
	EUR
Available	58.90
Incoming	0.00
Outgoing	0.00

### Websites

*i* Website is toegevoegd.

- Site ID: Is de code die is aangemaakt na het toevoegen van uw website in uw MultiSafepay-account. (zie blz. 4)
- Site Secure Code: Is de andere code die is aangemaakt na het toevoegen van uw website in uw MultiSafepay-account. (zie blz. 4)
- Betaalmethoden: Hier kunt u een selectie maken van de betaalmethoden die u via MultiSafepay aanbiedt. Deze zullen vervolgens op de startpagina van uw webshop getoond worden.

Na deze gegevens te hebben ingevuld klikt u vervolgens rechtsonderin uw scherm op 'Opslaan'.



Na deze stappen doorlopen te hebben is MultiSafepay succesvol geïmplementeerd in SEOshop en meteen klaar voor gebruik.

Hartelijk dank voor het gebruik van MultiSafepay en veel succes met de implementatie in SEOshop!