

White Paper: Leer binnen 1 minuut de basis functies van SEOshop Overtuig uzelf hoe gebruiksvriendelijk SEOshop is

Auteur: Jacques van Mackelenbergh

Website: <http://www.getseoshop.com>

Datum: Mei 20, 2010

Inleiding:

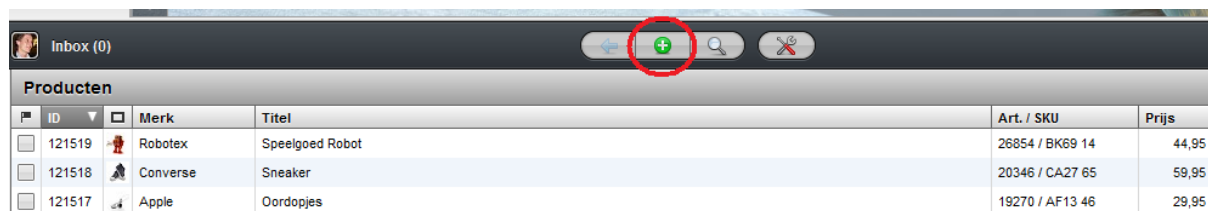
Deze korte instructie is bedoeld om u wegwijs te maken met het SEOshop systeem op het moment dat u geheel nieuw bent en nu even weinig tijd heeft om uitgebreid alle functies te ontdekken. Kortom een echte aanrader!

Mocht u na het lezen van deze paper nog met vragen zitten, raad ik u aan om gebruik te maken van de paper Start zonder computerkennis succesvol een webwinkel. Log altijd in met Mozilla Firefox!

De backoffice is ingedeeld in:

Algemeen / SEOshop / Verkoop / Catalogus / Service / Tools

Met het Groene + teken kunt u iets toevoegen

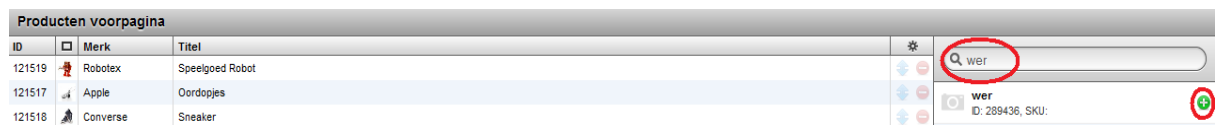


ID	Merk	Titel	Art. / SKU	Prijs
121519	Robotex	Speelgoed Robot	26854 / BK69 14	44,95
121518	Converse	Sneaker	20346 / CA27 65	59,95
121517	Apple	Oordopjes	19270 / AF13 46	29,95

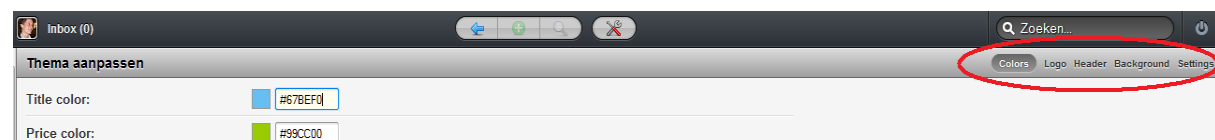
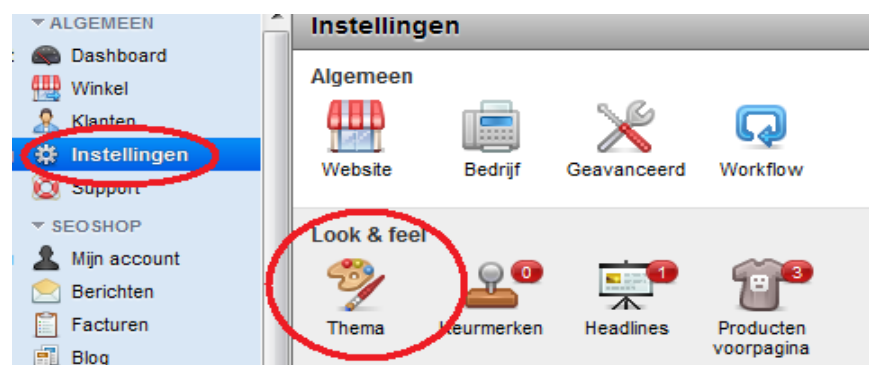
In de grijze balk kunt u een prijs / afbeelding / categorie toevoegen zorg ervoor dat de zichtbaarheid op weergeven staat bij product/categorie



Bij instellingen > producten voorpagina kunt u een product toevoegen op de voorpagina door het zoeken veld en groene + teken



Bij instellingen > Thema kunt u de webwinkel naar uw wensen inrichten



Succes met uw SEOshop webwinkel!